

Adozione dei libri di testo

Accedere al [Portale Argo](#), cliccare su registro elettronico.



e in seguito sulla schermata successiva inserire le proprie credenziali di accesso al

Adozioni Testi Scolastici



Nome Utente

paadamore.ss16943

Password

[Recupera la password](#)

Quindi cliccare su Adozioni per classe . La procedura consente al docente di posizionarsi, di volta in volta, su una delle classi in cui insegnerà nel nuovo anno, di riconfermare i testi adottati nell'anno precedente o di scegliere i nuovi direttamente dal catalogo testi della scuola e dal catalogo AIE.

Con il pulsante si accede alla classe di interesse e alla schermata dove effettuare l'adozione.

CLASSE ↑ 1	SEDE	SPECIALIZZAZIONE	TIPO	SPEC.	SPER	TESTI ADOTTATI	AZIONI
1G	SEDE CENTRALE	NUOVO ORD. LICEO SCIENTIFICO					

Nella parte inferiore compare il testo in adozione nel corrente anno scolastico selezionarlo cliccandoci sopra.

Lista Testi per la classe 1G LI02 - a.s. 2023/2024 (25 alunni)

INDIETRO AGGIUNGI TESTI SALVA

TITOLO NUOVA ADOZ. ACQUISTARE CONSIGLIATO MON.APP. N. ALUNNI ANNO 1 ADOZ. MATERIA PREZZO VOL. FORMA AZIONI

Nessun dato disponibile

Testi adottati nella classe 1G nell'anno precedente

RICONFERMA TUTTE LE ADOZIONI ^

ISBN	TITOLO ↑ 2	MATERIA ↑ 1	PREZZO	VOL.	FORMA	AZIONI
9788891920492	IL WALKER - CORSO DI FISICA - PRIMO BIENNIO - FISICA I BIENNIO PEARSON SCIENCE 2021 J S WALKER	FISICA	31.80	B		






Conferma del libro

Per riconfermarlo usare il pulsante



O 

Il testo adottato comparirà nella parte superiore della finestra dove bisogna indicare se il testo è da **Acquistare** oppure è **Consigliato**.

Operare la scelta opportuna e selezionare 

NB I flag **Acquistare** e **Consigliato** sono esclusivi; in caso di testo consigliato, è obbligatoria l'indicazione **monografia** o **approfondimento**.

Non è possibile immettere il flag **Acquistare** su un testo fuori catalogo 


A questo punto potete procedere alla



Nuova adozione

Per adottare testi prelevandoli dal **catalogo dei libri già in uso nella scuola** cliccare sul pulsante




I testi possono essere ricercati con qualunque informazione a disposizione (ad esempio con parte dell'ISBN, del Titolo, Materia, Autore, etc.). Una volta individuato il testo, utilizzare il pulsante  **Seleziona testo** per prelevarlo.

Per aggiungere testi dal catalogo AIE (non ancora presenti nell'archivio scolastico) oppure **Testi occasionali non presenti nel catalogo AIE** direttamente durante la fase di adozione, cliccare sul pulsante




Successivamente sul pulsante  e quindi optare per 

O 

I testi possono essere ricercati con qualunque informazione a disposizione (ad esempio con parte dell'ISBN, del Titolo, Materia, Autore, etc.). Una volta individuato il testo, utilizzare il pulsante  **Seleziona testo** per prelevarlo.

Il testo adottato comparirà nella parte superiore della finestra dove bisogna indicare se il testo è da **Acquistare** oppure è **Consigliato**.

Operare la scelta opportuna e selezionare 

NB Nel caso in cui il testo scelto fosse errato cliccare su  e ripetere la procedura.

Terminate le operazioni chiudere la finestra ed uscire dal programma.